

# Endler

## Industriebedarf

Werkstatteinrichtungen • Werkzeuge  
 Maschinen • Kompressoren  
 Kundendienst • Verkauf

53474 Bad Neuenahr - Heimersheim

Tel.: 0 26 41 / 2 77 74 Fax: 2 77 24

www.endler-industriebedarf.de

### WMBS 100-1

€ 390,00

zzgl. 19 % MwSt.



#### Technische Merkmale

- Geeignet um sowohl stationäre wie auch freihändige Schnitte auszuführen - Maschine kann schnell vom Schraubstockunterteil getrennt werden.
- Stufenlose Bandgeschwindigkeit
- LED Arbeitsbeleuchtung
- Sägebogen in stabiler Aluminium-Brückenkonstruktion
- Schnell verstellbare Schraubstockbacke
- Schnellspanmechanismus für das Sägeband
- Von aussen wechselbare Kohlebürsten

#### Serienausrüstung

- Einstellbarer Längenanschlag für Serienschritte (L= 500mm)
- Werkzeug für den Wechsel des Sägebandes
- Ersatz-Kohlebürsten, Ersatz-Gummiradmantel für Antriebsrad

#### Werkstatt und Handbandsäge

#### SCHNITTLISTUNG

0°	100x100 mm	100 mm	100x100 mm
45°	50x50 mm	50 mm	50x50 mm

WATT	mm	Z/1"	Min/min	a x b x h mm	Kg	
WMBS 100	710 1~	1140x13x0,65	14*	60 ÷ 100	750x330x410	24

# 783 XL

€ 535,00

zzgl. 19 % MwSt.



## Technische Merkmale

- Einfache Bandspanneinrichtung
- Leistungsstarker Motor 950 W mit elektronischer Geschwindigkeitsregelung „Constant Speed“ und Strombegrenzung
- Anti-Reset Sicherheitsfunktion
- Robustes Gestell aus geformtem Stahl
- Blockierung des Sägebogens in der unteren Position für leichten Transport

## Serienausrüstung

- Einstellbarer Längenanschlag für Serienschritte (L= 500mm)
- Abstreifer aus Filz zur Reinigung des Sägebandes
- Filter gegen Elektromagnetische Störungen entsprechend den gültigen Vorschriften

## Elektronische Geschwindigkeitsregulierung

### SCHNITTLISTUNG

0°	100x85 mm	105 mm	95x95 mm
45°	65x60 mm	65 mm	65x65 mm

ART.	WATT	mm	Z/1"	M/min	a x b x h mm	Kg
783 XL	950	1335x13x0,65	8/12*	30 ÷ 80	730x390x500	16

# 784 XL

€ 695,00

zzgl. 19 % MwSt.



## Technische Merkmale

- Innovatives Bandspannsystem mit Kupplung zur Kontrolle der korrekten Sägebandspannung (patentiert)
- Leistungsstarker Universalmotor 1200 W
- Digitaler, elektronischer Drehzahlregler „Constant Speed“ mit Überwachung der Schnittbelastung „Ampere“
- Professioneller Schraubstock aus Stahlguss mit prismatischer Führung
- Gewicht nur 18 kg für leichten Transport

## Serienausrüstung

- Einstellbarer Längenanschlag für Serienschritte (L= 500mm)
- Werkzeug für den Wechsel des Sägebandes
- Filter gegen Elektromagnetische Störungen entsprechend den gültigen Vorschriften

## Elektronische Geschwindigkeitsregulierung

### SCHNITTLISTUNG

0°	120x115 mm	120 mm	119x119 mm
45°	85x70 mm	85 mm	80x80 mm

ART.	WATT	mm	Z/1"	M/min	a x b x h mm	Kg
784 XL	1200	1440x13x0,65	8/12*	30 ÷ 80	900x400x520	17

# 785 XL

€ 1.099,00

zzgl. 19 % MwSt.



## Technische Merkmale

- Großer Schneidbereich: 205 x 150 mm
- Kräftiger Motor 1600 W - 2 Geschwindigkeiten über Wahlschalter, mit thermischem Überlastungsschutz
- Bandspannsystem mit optischer Anzeige über LED Leuchte
- Leicht zu transportieren mit 2 seitlichen Tragegriffen
- Patentiertes „roto-translating“ System für die Gehrungsverstellung

## Serienausrüstung

- Einstellbarer Längensschlag für Serienschritte (L= 500mm)
- Tragegriff für Transport
- Filter gegen Elektromagnetische Störungen entsprechend den gültigen Vorschriften



## SCHNITTLISTUNG

0°	205x150 mm	152 mm	150x150 mm
45°	105x95 mm	106 mm	102x102 mm

ART.	WATT	mm	Z/1"	M/min	a x b x h mm	Kg
785 XL	1600	1735x13x0,9	14*	60/80	1000x390x570	38

## Technische Merkmale

- Großer Schneidbereich: 213 x 150 mm
- Kräftiger Motor 1850 W - 2 Geschwindigkeiten über Wahlschalter, mit thermischem Überlastungsschutz
- Bandspannsystem mit optischer Anzeige über LED Leuchte
- Basis komplett mit Rädern für einfachen Transport
- Patentiertes „roto-translating“ System für die Gehrungsverstellung
- Professioneller Schraubstock mit Prismenführung und Schnellverstellung

## 787 DA XL zusätzlich mit:

- Hydraulisches System zur Kontrolle des Kopfabstiegs
- Endabschaltung bei Schnittende über Mikroschalter

## Serienausrüstung

- Filter gegen Elektromagnetische Störungen entsprechend den gültigen Vorschriften

## SCHNITTLISTUNG

0°	213x150 mm	175 mm	150x150 mm
45°	145x80 mm	140 mm	140x140 mm

ART.	WATT	mm	Z/1"	M/min	a x b x h mm	Kg
787 XL allroad	1850 1~	2140x20x0,9	8/12*	60/80	500x1300x700	59

# 787 DA XL

*Automatischer Schnitt*

€ 1.940,00

zzgl. 19 % MwSt.

# 787 XL

€ 1.690,00

zzgl. 19 % MwSt.

allroad



787 XL



787 DA XL

# NG 120 XL

€ 850,00

zzgl. 19 % MwSt.



**Elektronische  
Geschwindigkeitsregulierung**




## Technische Merkmale



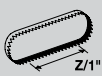



- Reduzierung der Schnittzeiten im Vergleich zu traditionellen Bandsägen um bis zu 60% dank der gegenläufigen Drehrichtung des Sägebandes ("NG SYSTEM")
- Innovatives Sägeband-Spannsystem mit Kupplung zur Einstellung der korrekten Bandspannung (patentiert)
- Einstellbarer Schnittwinkel von 0° bis 60° mit Schnellanschlag bei 45° und 60°.
- Leistungsstarker 1300 W Motor mit digitaler elektronischer Geschwindigkeits-Regulierung „Constant-Speed“ mit Strombegrenzung.
- Doppelte, vordere und hintere, einstellbare Sägebandführungen

## Serienausrüstung

- Einstellbarer Längenanschlag für Serienschritte (L= 500mm)
- Werkzeuge für den Sägebandwechsel und Einstellungen
- Filter gegen Elektromagnetische Störungen entsprechend den gültigen Vorschriften

## SCHNITTLISTUNG

			
0°	120x102 mm	120 mm	112x112 mm
45°	78x78 mm	80 mm	78x78 mm
60°	50x43 mm	50 mm	48x48 mm

						
	WATT	mm	Z/1"	mm/min	a x b x h mm	Kg
NG 120 XL	1300 1~	1440x13x0,65	14*	35 ÷ 80	900x400x520	18

# NG 160 XL

€ 1.430,00

zzgl. 19 % MwSt.



**Elektronische  
Geschwindigkeitsregulierung**






## Technische Merkmale


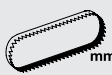
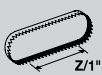



- Reduzierung der Schnittzeiten im Vergleich zu traditionellen Bandsägen um bis zu 40% dank der gegenläufigen Drehrichtung des Sägebandes ("NG SYSTEM")
- Innovatives Sägeband-Spannsystem mit Kupplung zur Einstellung der korrekten Bandspannung (patentiert)
- Einstellbarer Schnittwinkel von 0° bis 45°.
- Leistungsstarker 2000 W Motor mit digitaler elektronischer Geschwindigkeits-Regulierung „Constant-Speed“ mit Strombegrenzung.
- Doppelte, vordere und hintere, einstellbare Sägebandführungen

## Serienausrüstung

- Einstellbarer Längenanschlag für Serienschritte (L= 500mm)
- Seitliche Tragegriffe
- Werkzeuge für den Sägebandwechsel und Einstellungen
- Filter gegen Elektromagnetische Störungen entsprechend den gültigen Vorschriften

## SCHNITTLISTUNG

			
0°	160x140 mm	150 mm	150x150 mm
45°	120x100 mm	100 mm	100x100 mm

						
	WATT	mm	Z/1"	mm/min	a x b x h mm	Kg
NG 160 XL	2000 1~	1735x13x0,9	6/10*	30 ÷ 80	1000x390x570	35

# ABS NG 120 XL

€ 970,00

zzgl. 19 % MwSt.



## Technische Merkmale

- Reduzierung der Schnittzeiten um bis zu 60%
- Innovatives Sägeband-Spannsystem mit Kupplung (patentiert)
- Einstellbarer Schnittwinkel von 0° bis 60° mit Schnellanschlag bei 45° und 60°.
- Leistungsstarker 1300 W Motor mit digitaler elektronischer Geschwindigkeits-Regulierung „Constant-Speed“ mit Strombegrenzung.
- Push-click 4 Vorschubgeschwindigkeiten, über mechanische Einstellung
- Enscharter zur Abschaltung der Maschine bei Schnittende
- Not-Aus Schalter zur Unterbrechung des Schnittes

## Serienausrüstung

- Einstellbarer Längenanschlag für Serienschritte (L= 500mm)
- Werkzeuge für den Sägebandwechsel und Einstellungen
- Filter gegen Elektromagnetische Störungen entsprechend den gültigen Vorschriften

## SCHNITTLISTUNG

0°	120x102 mm	120 mm	112x112 mm
45°	78x78 mm	80 mm	78x78 mm
60°	50x43 mm	50 mm	48x48 mm

Elektronische Geschwindigkeitsregulierung

Automatischer Schnitt

ABS NG 120 XL	1300 1~	1440x13x0,65	14*	35 ÷ 80	900x400x520	19

## Technische Merkmale

- Reduzierung der Schnittzeiten um bis zu 40%
- Innovatives Sägeband-Spannsystem mit Kupplung (patentiert)
- Einstellbarer Schnittwinkel von 0° bis 45° mit Schnellanschlag.
- Leistungsstarker 1300 W Motor mit digitaler elektronischer Geschwindigkeits-Regulierung „Constant-Speed“ mit Strombegrenzung.
- Push-click 4 Vorschubgeschwindigkeiten, über mechanische Einstellung
- Enscharter zur Abschaltung der Maschine bei Schnittende
- Not-Aus Schalter zur Unterbrechung des Schnittes

## Serienausrüstung

- Einstellbarer Längenanschlag für Serienschritte (L= 500mm)
- Werkzeuge für den Sägebandwechsel und Einstellungen
- Filter gegen Elektromagnetische Störungen entsprechend den gültigen Vorschriften

# ABS NG 160

€ 1.480,00

zzgl. 19 % MwSt.



## SCHNITTLISTUNG

0°	160x140 mm	150 mm	150x150 mm
45°	105x120 mm	100 mm	100x100 mm

Elektronische Geschwindigkeitsregulierung

Automatischer Schnitt

ABS NG 160	2000 1~	1735x13x0,9	14*	35 ÷ 80	1000x390x570	36

# 1750 XL

€ 1.620,00

zzgl. 19 % MwSt.

# ABS 1750 XL

*Automatischer Schnitt*

€ 1.780,00

zzgl. 19 % MwSt.



1750 XL



ABS 1750 XL

### Technische Merkmale

- Kräftiger Motor (2000W) mit digitalem, elektronischem Geschwindigkeitsregler "Constant Speed" mit Strombegrenzung
- Sägebandhöhe 20 mm für maximale Schnittpräzision
- Große, abnehmbare Kühlmittelwanne für leichte Reinigung, mit elektr. Kühlmittelpumpe
- Rollen für einfache Materialpositionierung auf Ein- und Ausgabeseite
- Schraubstock mit Schnellverstellung
- Bandspannsystem mit Kupplung für korrekte Bandspannung
- Doppelte Sägeband-Hartmetallgleitführung
- Stabiles Untergestell

### Ausführung ABS 1750 XL zusätzlich mit:

- Push-click 4 Vorschubgeschwindigkeiten, über mechanische Einstellung
- Einschalter zur Abschaltung der Maschine bei Schnittende
- Not-Aus Schalter zur Unterbrechung des Schnittes

### Serienausrüstung

- Einstellbarer Längenanschlag für Serienschritte (L= 500mm)
- Kühlmittleinheit und Behälter
- Untergestell (nicht montiert)
- Seitliche Auflagerollen

### SCHNITTLISTUNG

0°	160x140 mm	155 mm	150x150 mm
45°	100x120 mm	110 mm	100x100 mm

1750 XL	2000 1~	1735x20x0,9	8/12*	35 ÷ 80	8,5	780x1240x1080	75

# 2200 XL

€ 1.865,00

zzgl. 19 % MwSt.

# 2200 DA XL

*Automatischer Schnitt*

€ 2.145,00

zzgl. 19 % MwSt.



2200 XL



2200 DA XL

### Technische Merkmale

- Bandspannung mit Kontroll-LED und Mikroschalter für die Kontrolle der korrekten Sägebandspannung
- Kräftiger Universalmotor 2000 Watt, verfügt über digitale „Constant Speed“ Geschwindigkeitsregelung mit Strombegrenzung
- Schraubstock aus Stahlguss mit Schnellverstellung
- Verstellbare vordere Sägebandführung
- Sägebandführungen mit Hartmetalleinsätzen
- Stabiles Untergestell
- Elektrische Kühlmittleinrichtung

### 2200 DA XL zusätzlich mit:

- Hydraulisches System zur Kontrolle des Kopfabstiegs
- Endabschaltung bei Schnittende über Mikroschalter

### Serienausrüstung

- Untergestell (nicht montiert)
- Integrierte, elektrische Kühlmittelpumpe
- Filter gegen Elektromagnetische Störungen entsprechend den gültigen Vorschriften

### SCHNITTLISTUNG

0°	200x75 / 190x135 mm	175 mm	175x175 mm
45°	150x110 mm	110 mm	110x110 mm
60°	100x70 mm	75 mm	75x75 mm

2200 1~	2000 1~	2140x20x0,9	6/10*	35 ÷ 80	780x1240x1080	140	

# N251 DA XL

€ 2.980,00

zzgl. 19 % MwSt.



## Technische Merkmale

- Leistungsstarker dreiphasiger Induktionsmotor mit 2 Geschwindigkeiten und Getriebe mit Ölbad
- Sägebogen, Schraubstock und Schwenkgruppe aus Stahlguss
- Stahl Sägebandsführung mit Kugellagern
- Schraubstock mit Schnellspannung
- Frontal integrierter Hebel für die Verriegelung der Gehrungsverstellung
- Kühlmittelpumpe mit Aluminiumkörper
- Grosses Handrad für leichte Sägebandspannung
- Druckmanometer zur Anzeige der Bandspannung (600-1000 kg/cm<sup>3</sup>)

## Serienausrüstung

- Montierbarer Unterschrank
- Kühlmitteltank und elektrische Kühlmittelpumpe
- Längenanschlag für Serienschritte
- Späneräumbürste
- Hydraulikzylinder mit Vorschubregelung

## SCHNITTLISTUNG

0°	240x160 / 250x110 mm	225 mm	185x185 mm
45°	135x185 / 145x150 mm	150 mm	145x145 mm
60°	63x107 / 69x90 mm	70 mm	70x70 mm

Automatischer Schnitt



N251 DA XL 0,75 / 1,1 3~ 2480x27x0,9 6/10\* 45 / 90 100 1385x580x890 200

## Technische Merkmale

- Leistungsstarker dreiphasiger Induktionsmotor mit 2 Geschwindigkeiten und Getriebe mit Ölbad
- Sägebogen, Schraubstock und Schwenkgruppe aus Stahlguss
- Stahl Sägebandsführung mit Kugellagern
- Schraubstock mit Schnellspannung und seitlicher Verschiebung
- Frontal integrierter Hebel für die Verriegelung der Gehrungsverstellung
- Kühlmittelpumpe mit Aluminiumkörper
- Grosses Handrad für leichte Sägebandspannung
- Druckmanometer zur Anzeige der Bandspannung (600-1000 kg/cm<sup>3</sup>)

## Serienausrüstung

- Montierbarer Unterschrank
- Kühlmitteltank und elektrische Kühlmittelpumpe
- Längenanschlag für Serienschritte
- Späneräumbürste
- Hydraulikzylinder mit Vorschubregelung



# N 257 DA DG

€ 4.425,00

zzgl. 19 % MwSt.



## SCHNITTLISTUNG

0°	245x148 / 253x70 mm	225 mm	180 mm
45° links	90x180 mm	140 mm	120x120 mm
60° links	85x115 mm	90 mm	90x90 mm
45° rechts	132x180 mm	148 mm	140x140 mm

Doppelgehrung +45° / -60°

Automatischer Schnitt



N257 DA DG 0,75 / 1,1 3~ 2480x27x0,9 6/10\* 45 / 90 100 1385x580x890 235

# 310 DA DG

€ 5.850,00

zzgl. 19 % MwSt.



## Technische Merkmale

- Leistungsstarker dreiphasiger Induktionsmotor mit 2 Geschwindigkeiten und Getriebe mit Ölbad
- Sägebogen, Schraubstock und Schwenkgruppe aus Stahlguss
- Stahl Sägebahnführung mit Kugellagern
- Schraubstock mit Schnellspannung und seitlicher Verschiebung
- Frontal integrierter Hebel für die Verriegelung der Gehrungsverstellung
- Kühlmittelpumpe mit Aluminiumkörper
- Grosses Handrad für leichte Sägebahnspannung
- Druckmanometer zur Anzeige der Bandspannung (600-1000 kg/cm<sup>3</sup>)

## Serienausrüstung

- Einstellbarer Längenanschlag für Serienschritte (L= 500mm)
- Kühlmittelleinheit und Behälter
- Untergestell (nicht montiert)

Doppelgehrung +45° / -60°

Automatischer Schnitt

## SCHNITTLISTUNG

0°	320x200 mm	225 mm	195 mm
45° links	210x80 mm	205 mm	195x195 mm
60° links	120x135 mm	125 mm	125x125 mm
45° rechts	170x190 mm	205 mm	175x175 mm

N310 DA DG	1,1 / 1,5 3~	2750x27x0,9	6/10*	35 / 70	110	1720x700x1540	344

## ZUBEHÖR



**MULTY € 295,00**

zzgl. 19 % MwSt.

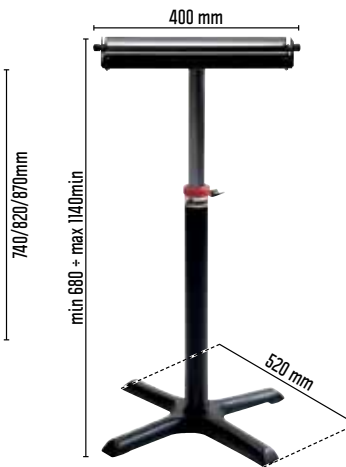
Klappbares Untergestell für tragbare Sägen mit Schnellbefestigung, seitlichen Auflagerollen / Anschlag, 3 Steckdosen für tragbare Bandsägen



**JOBBY € 110,00**

zzgl. 19 % MwSt.


Klappbares Untergestell für tragbare Sägen



**ROLLER € 120,00**

zzgl. 19 % MwSt.

Rollenbock / Materialständer



**STANDY € 180,00**

zzgl. 19 % MwSt.

Stabiles Stahluntergestell für tragbare Bandsägen

## Beratung & Verkauf

# Endler

## Industriebedarf

Werkstatteinrichtungen • Werkzeuge  
Maschinen • Kompressoren  
Kundendienst • Verkauf

53474 Bad Neuenahr - Heimersheim

Tel.: 0 26 41 / 2 77 74 Fax: 2 77 24

www.endler-industriebedarf.de



**KIT ARBEITSTISCH € 175,00**

zzgl. 19 % MwSt.

Arbeitstisch für Vertikalschnitte für 783/784



**WINKELANSCHLAG € 80,00**

zzgl. 19 % MwSt.

für Arbeitstisch für Vertikalschnitte für 783/784