

# Endler

## Industriebedarf

Werkstatteinrichtungen • Werkzeuge  
Maschinen • Kompressoren  
Kundendienst • Verkauf

53474 Bad Neuenahr - Heimersheim

Tel.: 0 26 41 / 2 77 74 Fax: 2 77 24

[www.endler-industriebedarf.de](http://www.endler-industriebedarf.de)



Spitzenqualität aus dem Schwarzwald. Seit 1920.

**KERNBOHREN  
AUF HÖCHSTEM  
NIVEAU.**

**3 GÄNGE**

Die optimal abgestimmten Drehzahlen des 3-Gang-Getriebes ermöglichen einen extrem großen Bohrbereich.

**KOMPAKTE  
WINKELBAUWEISE**

Geringes Gewicht, kompakte Winkelbauweise und ergonomische Griffanordnung: optimal geeignet für handgeführte Bohrungen, auch an schwer zugänglichen Stellen.



**SICHERHEITS-  
ROLLENKUPPLUNG**

Die robuste, im Ölbad rotierende Sicherheits-Rollenkupplung mit sanftem Auslösemoment schützt zuverlässig den Anwender bei handgeführten Bohrungen und schont die Mechanik der Maschine.



**HAND-, STÄNDER-,  
STATIVGEFÜHRT**

Egal ob handgeführt, mit dem Bohrständer BS 160 oder in einem unserer Bohrstativen BST: eine sichere und präzise Bohrung ist gewährleistet.

Hand- oder ständergeführt. Nass oder trocken.  
**MAXIMALE KERNBOHR-VIELFALT**

**DIA 303 W**

**UNIVERSELL UND FLEXIBEL:** sekundenschnelles Umrüsten, sowohl hand- als auch ständergeführt einsetzbar, zum Nass- oder Trockenbohren, **ENORMER BOHRBEREICH VON Ø 32 - 300 MM.**

>> 2000 Watt, 6,4 kg, Drehzahl bei Nennlast 1./2./3. Gang 360/680/1270 U/min, G 1/2", Maschinenlänge 39 cm



**DIA 303 W Set 1**

INKL. WERKZEUGE UND ZUBEHÖR IM WERT VON € 400,00

Ersparnis gegenüber Einzelkauf € 515,00

**€ 2.059,-**  
Bestell-Nr.: DIA 303 W Set 1

**DIA 303 W Set 2**

INKL. BOHRSTÄNDER BS 160, BEFESTIGUNGS-SET BFS 2

Ersparnis gegenüber Einzelkauf € 684,00

**€ 2.735,-**  
Bestell-Nr.: DIA 303 W Set 2

**DIA 303 W Set 3**

INKL. BOHRSTATIV BST 1

Ersparnis gegenüber Einzelkauf € 608,00

**€ 2.434,-**  
Bestell-Nr.: DIA 303 W Set 3

Hart zu Beton. Soft zu dir.

**TROCKENES KERNBOHREN IN BETON**

**DIA 303 S**

**ZUSCHALTBARE SOFTSCHLAGFUNKTION** für hocheffizienten Bohrfortschritt bei trockenen Kernbohrungen in (armierten) Beton und andere harte Materialien, **BOHR-Ø 52 - 250 MM.**

>> 2000 Watt, 6,9 kg, Drehzahl bei Nennlast 1./2./3. Gang 530/830/1130 U/min, G 1/2", Maschinenlänge 42 cm



**DIA 303 S Set 1**

INKL. WERKZEUGE UND ZUBEHÖR IM WERT VON € 350,00

Ersparnis gegenüber Einzelkauf € 482,00

**€ 1.926,-**  
Bestell-Nr.: DIA 303 S Set 1

**DIA 303 S Set 2**

INKL. BOHRSTÄNDER BS 160, BEFESTIGUNGSSET BFS 2, TROCKENABSAUGUNG TBS

Ersparnis gegenüber Einzelkauf € 693,00

**€ 2.772,-**  
Bestell-Nr.: DIA 303 S Set 2



**DIA 303 W UND DIA 303 S:  
TROCKEN**

- Mauerwerk
- Ziegel
- Poroton
- Gasbeton
- Kalksandstein
- Holz
- Kunststoff

**DIA 303 W: NASS  
DIA 303 S: TROCKEN MIT  
SOFTSCHLAG**

- Beton
- armierter Beton
- Granit
- Marmor



Preise ohne MwSt.

Preise ohne MwSt.



## DIAMANTBOHRMASCHINE DIA 303 SET

Überragende Leistung **BEI TROCKENBOHRUNGEN** in Holz, Kunststoff, Mauerwerk und Kamin.

- enormer Bohrbereich, Ø 40 - 322 mm
- Schnellwechselsystem für schnellen Werkzeugwechsel und einfaches Bohrkernentfernen
- sanftauslösende Sicherheits-Rollenkupplung

>> 2000 Watt, 6,2 kg, Drehzahl bei Nennlast 1./2./3. Gang 360/680/1270 U/min, G 1/2", Maschinenlänge 39 cm

**INKL. WERKZEUGE UND ZUBEHÖR IM WERT VON € 350,00**

Ersparnis gegenüber Einzelkauf - € 431,00

3  
GANG

**€ 1.725,-**  
Bestell-Nr.:  
DIA 303 Set

### DIAMANTBOHRKRONE LDK

für Bohrungen in Edelkeramikrohre und GFK-Rohre, ohne Einhaken oder Rissbildung.



### HOLZLOCHSÄGE LB

für Bohrungen höchster Genauigkeit in Holz und Holzwerkstoffe.



Für jedes Material.

## IMMER DAS RICHTIGE WERKZEUG



### LOCHSÄGE LS

für schnelle und sichere Bohrungen in Kunststoffrohre oder -behälter.



### DIAMANTBOHRKRONE LDU

für Bohrungen in Holz (Nagel- und Schraubensicher), Kunststoffe und Sandwichmaterialien.

## BOHRSTATIV BST 1

für rechtwinklige, zentrische Bohrungen in Kanalrohre aus Beton und Kunststoff

- exakte Bohrungen zur Kanalrohrmittelachse gewährleisten absolute Dichtheit der Anschlüsselemente
- bequemes und flexibles Bohren mit geringem Platzbedarf
- keine zusätzliche Befestigung erforderlich, kurze Rüstzeiten

**BESTELL-NR. BST 1**

**€ 868,-**



Weitere Bohrstativ für verschiedenste Anwendungsfälle:

## SCHNELLWECHSELSYSTEM

Das DUSS Schnellwechselsystem ermöglicht einen sekundenschnellen Werkzeugwechsel sowie ein schnelles und einfaches Entfernen des Bohrkerns. Werkzeug aufstecken, drehen, sitzt. Keine Hilfswerkzeuge erforderlich.



**KRONENADAPTER  
BESTELL-NR. SVK**

**€ 95,-**



**MASCHINENADAPTER  
BESTELL-NR. SVM**

**€ 82,50**

## SCHNELLZENTRIERER SZ



für schnelles, handgeführtes Anbohren bis Ø 152 mm. Die federnde Zentrierspitze weicht beim Anbohren zurück. Eine Zentrierbohrung ist nicht erforderlich. Für Bohrkronen mit einer Arbeitslänge von 250 mm bis 300 mm.

**BESTELL-NR. SZ**

**€ 179,80**



Praktisches Zubehör für  
**BOHRSTÄNDER BS 160**

## BEFESTIGUNGSSET BFS 2

für die sichere Befestigung des BS 160 mit Spannschindel.

**BESTELL-NR. BFS 2**

**€ 95,-**



## STANDPLATTE BS 160-SDP

für sichere, vertikale Bohrungen mit dem BS 160, falls eine Befestigung des Ständers am Untergrund nicht möglich oder nicht gewünscht ist.

Die Fixierung erfolgt durch das Eigengewicht des Anwenders.

**BESTELL-NR. BS 160-SDP**

**€ 309,-**



## TROCKENAB- SAUGUNG TBS

zum Absaugen im BS 160 bei Trockenbohrungen mit Diamantbohrkronen G 1/2" ab Ø 52 mm in (armierten) Beton und Mauerwerk.

**BESTELL-NR. TBS**

**€ 162,-**



## ANBOHRHILFE BS 160-ABH

für einfaches Anbohren bis Bohr-Ø 202 mm mit dem BS 160. Durch die sichere Führung der Bohrkronen wird ein Ausweichen auch bei schwierigen Untergründen zuverlässig verhindert.

**BESTELL-NR. BS 160-ABH**

**€ 74,-**



## DÜBEL, BEWEHRUNGEN

### DIAMANTBOHRMASCHINE DIA 52 W SET

**PUNKTGENAUE BOHRUNGEN** von Ø 8 - 42 mm mit bis zu 600 mm Bohrtiefe in armierten Beton, Marmor, Sand- und Naturstein. Für Installationsbohrungen für Geländer und Bohrungen für Bewehrungsseisen.

- problemloses Bohren durch Armierungen
- erschütterungsfreies und lärmarmes Bohren

>> 2000 Watt, 6,1 kg, Drehzahl bei Nennlast 3000 - 4000 U/min, Bohrbereich hand- oder ständergeführt nass Ø 8 - 42 mm, Schnellwechselsystem

INKL. WERKZEUGE UND ZUBEHÖR IM WERT VON € 300,00

Ersparnis gegenüber Einzelkauf € 400,00



### DIAMANTBOHRMASCHINE DIA 203 W SET

Effiziente Bohrleistung, bei **KLEINEN BIS MITTLEREN DURCHMESSERN** für Bohrungen für Dübel oder Bewehrungsseisen.

- schnelles Anbohren ohne Vorbohren
- sanftauslösende Sicherheits-Rollenkupplung

>> 2000 Watt, 6,4 kg, Drehzahl bei Nennlast 1./2./3. Gang 690/1290/2420 U/min, Bohrbereich hand- oder ständergeführt nass Ø 12 - 137 mm, G 1/2", Maschinenlänge 39 cm

INKL. WERKZEUGE UND ZUBEHÖR IM WERT VON € 400,00

Ersparnis gegenüber Einzelkauf € 515,00



## DURCHBRÜCHE, HAUSANSCHLÜSSE

### DIAMANTBOHRMASCHINE DIA 400 W SET

Überragende Bohrleistung auch bei **KERNBOHRUNGEN IN STARK ARMIIERTEN BETON** und härtestes Gestein.

- luftgekühlter 3200 Watt Antriebsmotor mit 3-Gang-Getriebe
- zuverlässige Schmierung, auch im vertikalen Dauereinsatz
- langlebige Überlastkupplung

>> 3200 Watt, 12,0 kg, Drehzahl bei Nennlast 1./2./3. Gang 230/480/720 U/min, Bohrbereich ständergeführt nass Ø 67 - 400 mm, 1 1/4" UNC

INKL. BOHRSTÄNDER BS 400, BEFESTIGUNGSSET BFS 2

Ersparnis gegenüber Einzelkauf € 898,00

€ 3.593,-  
Bestell-Nr.:  
DIA 400 W Set



## DOSENSENKEN MIT DUSS

### DIAMANTBOHRMASCHINE SET DIA 82 S · DIA 82 S M16



- Dosensenken ohne Unterbrechung durch **ZENTRIERAUTOMATIK**
- **ZUSCHALTBARER SOFTSCHLAG (XIP)** für universelles Dosensenken in Beton, armierten Beton, Kalksandstein und Mauerwerk mit beschleunigtem Bohrfortschritt
- **SEKUNDENSCHNELLER WERKZEUGWECHSEL** (nur DIA 82 S)



€ 1.517,-  
Bestell-Nr.:  
DIA 82 S Set

€ 1.436,-  
Bestell-Nr.:  
DIA 82 S M16 Set


>> 2000 Watt, 6,5 kg, Drehzahl bei Nennlast 1290 - 1610 U/min, Bohrbereich trocken Ø 68 - 82 mm, Schnellwechselsystem (DIA 82 S), M16 außen (DIA 82 S M16)

**DIA 82 S SET INKL. DOSENSENKER DSS 82**  
**DIA 82 S M16 SET INKL. DOSENSENKER DGNS 82**

Ersparnis gegenüber Einzelkauf € 379,00 · € 359,00

### DOSENSENKER für DIA 82 S

Ø 82 mm, AL 70 mm, Schnellwechselsystem (Bajonett)



1 · für hochverdichteten Kalksandstein, Mauerwerk etc., mit und ohne Softschlag

**BESTELL-NR. DS 82 € 218,-**

2 · für Beton und armierten Beton, mit Softschlag

**BESTELL-NR. DSS 82 € 131,-**

3 · für harten Beton und harten armierten Beton, mit Softschlag

**BESTELL-NR. DSSX 82 € 160,-**

### DOSENSENKER für DIA 82 S M16

Ø 82 mm, AL 70 mm, M16 innen



4 · für hochverdichteten Kalksandstein, Mauerwerk etc., mit und ohne Softschlag

**BESTELL-NR. DGN 82 € 63,-**

5 · für Beton und armierten Beton, mit Softschlag

**BESTELL-NR. DGNS 82 € 80,-**

6 · für harten Beton und harten armierten Beton, mit Softschlag

**BESTELL-NR. DGNSX 82 € 107,-**



### TROCKENSCHMIERSPRAY

zum hochwirksamen Schmieren von Bohrkronenaufnahmen und gleitenden Teilen an z.B. Bohrständen. Hoher Verschleißschutz, schmutz- und wasserabweisend, sehr gute Kriechigenschaften. Sprühdose 100 ml

**BESTELL-NR. TS**

€ 14,50  
Bestell-Nr.:  
TS



### NASS-/TROCKENSAUGER

Staubfreies und sauberes Arbeiten

Staubklasse M, permanente, vollautomatische Filterabreinigung, ohne Saugstromunterbrechung.

Inkl. Saugschlauch (antistatisch), 2x 0,5 m Edelstahl-Saugrohr mit Ø 38 mm, Trockenbodendüse 450 mm, Fugendüse, Rundpinsel, HEPA 13 Patronenfilter, Vliesfiltertüte, PE-Entsorgungsbeutel, Elektrowerkzeugadapter Ø 21/25/32 mm und Ø 35 mm.

>> 1200 Watt, Behälter 35 l, max. Volumenstrom 37 l/s, max. Unterdruck 230 mbar

**BESTELL-NR. IS 35 M**

€ 599,-  
Bestell-Nr.:  
IS 35 M



\* Die Initiative der BG Bau läuft solange bis der Fördertopf leer ist. Die Förderung erfolgt gemäß den Bedingungen der BG Bau. Bitte beachten Sie die weiteren Hinweise und Voraussetzungen für die Förderfähigkeit sowie die Details zur Antragsstellung unter [www.bgbau.de](http://www.bgbau.de)

**KERNBOHREN MIT FÜHRUNGSSPINDEL**

Für Anschlussbohrungen im Kanal oder für nachträgliche Installationsbohrungen.

**BOHREN MIT VORSCHUB. OHNE BOHRSTÄNDER.**

- Die Vorteile des handgeführten Bohrens werden mit den Annehmlichkeiten einer ständergeführten Bohrung vereint.
- Leichte Bohreinheit, universell einsetzbar.

**INTEGRIERTES VORSCHUBSYSTEM CLF**

- Der in die Maschine integrierte manuelle Vorschub ermöglicht kräfteschonendes Arbeiten.
- Die Krafteinleitung erfolgt zentral in der Bohrachse durch die durchgängige Vorschubstange in der Führungsspindel.
- Sie kompensiert das Drehmoment, sorgt für eine sicher geführte, zentrierte Bohrung und hält den Bohrkern.



**KANAL- UND TIEFBAU**

**DIA 250 HW**

**>> NASSBOHREN**

- Anschlussbohrungen in Kanalrohre, Schächte und Sammler
- Bohrungen für Hausanschlüsse von außen, auch in isolierte Wände
- Bohrungen, bei denen die Umgebung der Bohrstelle nicht beschädigt werden darf, z.B. durch Dübellöcher



**VORSCHUBSTANGE MIT BEFESTIGUNGSHALTER**

Der stabile Befestigungshalter gewährleistet eine sichere Befestigung der Vorschubstange am Untergrund. Der Befestigungshalter wird von der Bohrkronen überbohrt. Der Untergrund außerhalb der Bohrung wird nicht beschädigt.



**DURCHGEHENDE FÜHRUNGSSPINDEL**

Das herausragende Maschinenmerkmal ermöglicht die einzigartigen Vorzüge der Maschinen. Anhand der hohlen Führungsspindel ist es möglich, die Vorschubstange zentral durch die Maschine durchzuführen und somit die Vorteile des hand- und ständergeführten Bohrens kompakt zu vereinen.

**VORSCHUBRAD**

Durch Drehen am Handrad wird der Bohrvorschub erzeugt. Dank der Federentkopplung wird ein verbessertes Bohrverhalten durch Armierungen ermöglicht.

**BOHRKERNFANGEINRICHTUNG**

Durch die zuverlässige Verbindung von Vorschubstange und Bohrkern wird ein unkontrolliertes Herabfallen des Bohrkerns verhindert, Beschädigungen werden vermieden.

**... AN ENGSTEN STELLEN**



Bohrungen an engen, schwer zugänglichen Stellen, z.B. bei bereits vorhandenen Rohrinstallationen und baulichen Gegebenheiten wie Deckenvorsprung oder Fenstersturz.

**... OHNE KRAFTAUFWAND**



Kompaktes, leichtes Bohrsystem für kräfteschonendes Arbeiten, z.B. im Kanal. Der manuelle Vorschub wird durch das Handrad und die durchgängige Vorschubstange erzeugt.

**... MIT BOHRKERNFÄNGER**



Der Bohrkern wird sicher an der Vorschubstange gehalten und kann anschließend einfach entfernt werden.

**SANIERUNG/INSTALLATION**

**DIA 200 HWS**

**>> TROCKENBOHREN, MIT/OHNE SOFTSCHLAG**

**>> NASSBOHREN\***

- trockene Kernbohrungen mit Staubabsaugung in Beton oder armierten Beton mit Softschlag, in hochverdichteten Kalksandstein oder Mauerwerk
- Trockenbohrungen in wasserempfindlichen Bereichen, wie Serverräume, elektrische Anlagen, Archive oder Produktionsstellen oder für nachträgliche Installationsbohrungen in bewohnten Räumen



TECHNISCHE DATEN	DIA 250 HW Set	DIA 200 HWS Set
	<b>NASSBOHREN</b>	<b>TROCKENBOHREN, SOFTSCHLAG, NASSBOHREN*</b>
Nennaufnahmeleistung	2000 Watt	2000 Watt
Drehzahl bei Nennlast	565 U/min	680 U/min
Bohrbereich mit Vorschubunterstützung	Ø 122 - 257	Ø 82 - 202 mm
Maschinengewicht	7,4 / 11,4 kg	7,3 / 11,8 kg
Werkzeugaufnahme	1 1/4" UNC	
<b>Set</b>	<b>INKL. WERKZEUGE UND ZUBEHÖR IM WERT VON € 350,00</b>	
Ersparnis gegenüber Einzelkauf	€ 635,00	€ 680,00
<b>Set-Preis</b>	<b>€ 2.538,-</b> Bestell-Nr.: DIA 250 HW Set	<b>€ 2.720,-</b> Bestell-Nr.: DIA 200 HWS Set

Preise ohne MwSt.

Preise ohne MwSt.

\* nur in Verbindung mit optionaler Wasserdurchführung WDFH

Maximaler Bohrfortschritt, beste Schnitffreudigkeit und sehr guter Rundlauf.  
**DUSS DIAMANTBOHRKRONEN**

## G 1/2" CCL



Arbeitslänge s. Tabelle

DIA 200, DIA 300, DIA 303,  
 DIA 303 S, DIA 100 W,  
 DIA 150 W, DIA 300 W,  
 DIA 203 W, DIA 303 W



Bestell-Nr.	Bohr-Ø mm	Arbeitslänge mm	Preis €
CCL 52	52	300	143,90
CCL 52400	52	400	174,60
CCL 57	57	300	152,90
CCL 62	62	300	161,60
CCL 62400	62	400	215,70
CCL 67	67	300	168,10
CCL 67150	67	150	198,80
CCL 67400	67	400	201,50
CCL 77	77	300	179,60
CCL 82	82	300	186,20
CCL 82150	82	150	191,30
CCL 82400	82	400	228,30
CCL 92	92	300	198,80
CCL 92400	92	400	265,10
CCL 102	102	300	211,70
CCL 102400	102	400	274,50
CCL 112	112	300	233,70
CCL 112400	112	400	301,30
CCL 117	117	300	246,30
CCL 127	127	300	248,80
CCL 127400	127	400	323,30
CCL 132	132	300	272,10
CCL 132400	132	400	351,30
CCL 137	137	300	295,00
CCL 142	142	300	298,80
CCL 152	152	300	302,80
CCL 152400	152	400	384,70
CCL 162	162	300	328,50
CCL 162150	162	150	358,90
CCL 162400	162	400	407,90
CTL 172	172	300	340,00
CTL 178	178	300	359,20
CTL 182	182	300	389,90
CTL 182400	182	400	447,10
CTL 186	186	300	393,70
CTL 202	202	300	402,70
CTL 202400	202	400	461,70
CTL 212	212	300	563,00
CTL 212400	212	400	615,50
CTL 225	225	300	599,90
CTL 232	232	300	608,90
CTL 250	250	300	621,90
CTL 257	257	300	675,70
CTL 300	300	300	729,70

## G 1/2" CBL



Arbeitslänge 300 mm

DIA 100 W, DIA 150 W,  
 DIA 300 W,  
 DIA 203 W,  
 DIA 303 W



Bestell-Nr.	Bohr-Ø mm	Preis €
CBL 32	32	151,40
CBL 36	36	165,60
CBL 42	42	122,00
CBL 47	47	124,60
CBL 52	52	127,10
CBL 57	57	129,80
CBL 62	62	133,40
CBL 67	67	137,40
CBL 72	72	141,20
CBL 77	77	146,30
CBL 82	82	154,10
CBL 92	92	169,50
CBL 102	102	184,80
CBL 107	107	192,60
CBL 112	112	204,10
CBL 117	117	209,10
CBL 122	122	217,00
CBL 127	127	223,10
CBL 132	132	237,50
CBL 137	137	243,90
CBL 142	142	254,00
CBL 152	152	264,30
CBL 162	162	287,40
CBL 172	172	291,20
CBL 178	178	314,30
CBL 182	182	329,70
CBL 186	186	343,70
CBL 200	200	351,30

## G 1/2" CSL



Arbeitslänge s. Tabelle

DIA 303 S



Bestell-Nr.	Bohr-Ø mm	Arbeitslänge mm	Preis €
CSL 32	32	300	121,40
CSL 37	37	300	129,30
CSL 42	42	300	131,40
CSL 52	52	300	153,00
CSL 52400	52	400	160,40
CSL 62	62	300	165,30
CSL 62400	62	400	172,40
CSL 67	67	300	178,10
CSL 67400	67	400	186,70
CSL 72	72	300	200,40
CSL 72400	72	400	210,60
CSL 82	82	300	206,20
CSL 82150	82	150	206,20
CSL 82400	82	400	215,90
CSL 92	92	300	213,10
CSL 92400	92	400	223,20
CSL 102	102	300	220,60
CSL 102400	102	400	231,00
CSL 112	112	300	236,00
CSL 112400	112	400	247,30
CSL 122	122	300	251,00
CSL 122400	122	400	266,60
CSL 127	127	300	257,70
CSL 127400	127	400	269,70
CSL 132	132	300	276,20
CSL 132400	132	400	289,20
CSL 142	142	300	303,80
CSL 142400	142	400	305,90
CSL 152	152	300	344,10
CSL 152400	152	400	348,40
CSL 162	162	300	358,20
CSL 162400	162	400	368,00
CSL 172	172	300	395,10
CSL 172400	172	400	394,70
CSL 182	182	300	413,00
CSL 182400	182	400	433,00
CSL 202	202	300	432,00
CSL 202400	202	400	474,60



1 1/4"

**CWL**



Arbeitslänge 450 mm  
DIA 400 W



Bestell-Nr.	Bohr-Ø mm	Preis €
CWL 42	42	114,30
CWL 47	47	115,60
CWL 52	52	118,20
CWL 57	57	120,60
CWL 62	62	125,80
CWL 67	67	132,30
CWL 72	72	134,90
CWL 77	77	137,40
CWL 82	82	145,00
CWL 92	92	165,60
CWL 102	102	174,60
CWL 107	107	188,60
CWL 112	112	191,30
CWL 122	122	200,10
CWL 127	127	205,30
CWL 132	132	223,10
CWL 138	138	236,00
CWL 142	142	237,50
CWL 152	152	250,10
CWL 162	162	269,40
CWL 172	172	274,50
CWL 182	182	310,40
CWL 186	186	327,00
CWL 200	200	330,80
CWL 225	225	428,30
CWL 250	250	477,20
CWL 300	300	557,80
CWL 350	350	686,00
CWL 400	400	878,20

1 1/4"

**CHL**



Arbeitslänge s. Tabelle  
DIA 250 HW, DIA 200 HWS



Bestell-Nr.	Bohr-Ø mm	Arbeitslänge mm	Preis €
CHL 82	82	350	206,20
CHL 102	102	350	220,60
CHL 112	112	350	236,00
CHL 122	122	350	262,20
CHL 132	132	350	276,20
CHL 138	138	350	298,10
CHL 152	152	350	322,10
CHL 162	162	350	351,70
CHL 172	172	350	354,50
CHL 186	186	350	413,00
CHL 200	200	350	432,00
CHL 226	226	300	609,00
CHL 257	257	300	680,30

1 1/4"

**CHSL**



Arbeitslänge 350 mm  
DIA 200 HWS



Bestell-Nr.	Bohr-Ø mm	Preis €
CHSL 82	82	203,10
CHSL 102	102	217,30
CHSL 112	112	232,50
CHSL 132	132	325,40
CHSL 162	162	354,80
CHSL 200	200	425,60

## SCHÄRFMITTEL

zum Nachschärfen von Diamantbohrkronen

### SCHÄRFPLATTE


250 x 250 x 50 mm

**BESTELL-NR. SP € 144,-**

### SCHÄRFGRANULAT

1,8 kg, inkl. Einfüllhilfe

**BESTELL-NR. SG € 39,-**



### TIPP vom PROFI:

Vor allem bei unseren Diamantbohrkronen für Softschlag (CSL und CHSL) empfehlen wir vor dem ersten Bohren ein kurzes Anschärfen. So werden die Diamanten im Segment freigelegt und der Bohrfortschritt stimmt ab dem ersten Bohrmillimeter!



Schneller Bohren. Schneller fertig.

# DIAMANTBOHRKRONEN SETS

**25%**  
ab 3 Stück

Stellen Sie sich aus zahlreichen Abmessungen Ihr individuelles Diamantbohrkronen Set zusammen! Bei einer Abnahme von 3 Diamantbohrkronen erhalten Sie 25% Rabatt.

Wir stehen auf innere Werte. Mit Substanz.

## 16 MM SECHSKANT

### 16 MM SECHSKANTWERKZEUG-AUFNAHME

Robuste Werkzeugaufnahme für höchste Lebensdauer.



Mit sechs Auflageflächen wird der Halt des Meißels verstärkt und der Verschleiß reduziert.

### PNEUMATIK-SCHLAGWERK

Optimal ausgelegt für präzises und dennoch kraftvolles Arbeiten bei höchster Zuverlässigkeit.

### HALTEBÜGEL

Einfacher und komfortabler Werkzeugwechsel.



### 16 MM SECHSKANT MEISSEL SETS

#### 16 M1

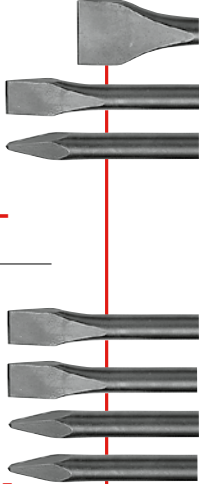
3 Meißel,  
1 Spitzmeißel, GL 400 mm  
1 Flachmeißel, GL 400 mm,  
Schneidenbreite 25 mm  
1 Breitmeißel, GL 350 mm,  
Schneidenbreite 50 mm

**BESTELL-NR. 16 M1 € 117,-**

#### 16 M2

4 Meißel,  
je 400 mm Gesamtlänge  
2 Spitzmeißel  
2 Flachmeißel,  
Schneidenbreite 25 mm

**BESTELL-NR. 16 M2 € 136,-**



### VIBRATIONSDÄMPFUNG

Reduziert die Vibrationen auf ein Minimum, für lange Dauereinsätze bei hohem Bedienkomfort.

TECHNISCHE DATEN	PK 35 Set	PK 45 Set	PK 45 A Set	PK 75 Set	PK 75 A Set
Nennaufnahmeleistung	680 Watt	710 Watt	710 Watt	1050 Watt	1150 Watt
Meißelleistung	ca. 90 kg/h	ca. 100 kg/h	ca. 100 kg/h	ca. 260 kg/h	ca. 280 kg/h
Einzelschlagenergie	0 - 5,3 Joule	0 - 6,4 Joule	0 - 6,4 Joule	5 - 9,5 Joule	5 - 10,5 Joule
Maschinengewicht	3,7 kg	4,5 kg	4,9 kg	6,2 kg	6,6 kg
Schlagzahl regelbar	0 - 3400 S/min	0 - 3000 S/min	0 - 3000 S/min	1500 - 2900 S/min	1500 - 2900 S/min
Vibrationsdämpfung	•	•	RVA	•	RVA
Werkzeugaufnahme	16 mm Sechskant				

### Set

INKL. SPITZMEISSEL SM 401, FLACHMEISSEL FM 403

Ersparnis gegenüber Einzelkauf € 227,60 € 265,60 279,60 311,60 349,60

### Set-Preis

**€ 905,-**  
Bestell-Nr.:  
PK 35 Set

**€ 1.064,-**  
Bestell-Nr.:  
PK 45 Set

**€ 1.115,-**  
Bestell-Nr.:  
PK 45 A Set

**€ 1.219,-**  
Bestell-Nr.:  
PK 75 Set

**€ 1.398,-**  
Bestell-Nr.:  
PK 75 A Set

# ABBRUCHARBEITEN, RENOVIERUNGEN, GALABAU



Leistungsfähige **ABBRUCHHÄMMER** mit großer Abtragsleistung für Abbruch-, Renovierungs- und Betonarbeiten. Abbrechen wie mit einem Gerät der Kompressorklasse bei höchstem Bedienkomfort und niedrigsten Schwingungswerten.

- aktive Vibrationsdämpfung (RVA) erlaubt sehr lange Dauereinsatzzeiten
- robuste 22 mm Sechskant-Werkzeugaufnahme für höchste Lebensdauer
- ersetzen in vielen Fällen den Kompressor

TECHNISCHE DATEN	PK 160 A Set	PK 300 A Set	PK 600 Set
Nennaufnahmeleistung	1300 Watt	1700 Watt	2000 Watt
Abbruchleistung	ca. 475 kg/h	ca. 730 kg/h	ca. 1220 kg/h
Einzelschlagenergie	10 - 18 Joule	14 - 27 Joule	18 - 41 Joule
Schlagzahl regelbar	1200 - 2200 S/min	1000 - 1900 S/min	850 - 1500 S/min
Vibrationsdämpfung		RVA	
Maschinengewicht	9,8 kg	13,6 kg	17,4 kg
Werkzeugaufnahme	22 mm Sechskant		
<b>Set</b>	<b>INKL. SPITZMEISSEL SM 610, FLACHMEISSEL FM 612</b>		
Ersparnis gegenüber Einzelkauf	€ 431,40	€ 488,40	€ 617,40

### Set-Preis

**€ 1.724,-**

Bestell-Nr.:  
PK 160 A Set

**€ 1.955,-**

Bestell-Nr.:  
PK 300 A Set

**€ 2.450,-**

Bestell-Nr.:  
PK 600 Set

## 22 MM SECHSKANT MEISSEL SETS



### 22 M1

3 Meißel, je 500 mm Gesamtlänge,  
1 Spitzmeißel  
1 Flachmeißel,  
Schneidenbreite 28 mm  
1 Breitmeißel,  
Schneidenbreite 50 mm

**BESTELL-NR. 22 M1 € 155,-**



### 22 M2

4 Meißel, je 500 mm Gesamtlänge,  
2 Spitzmeißel  
2 Flachmeißel,  
Schneidenbreite 28 mm

**BESTELL-NR. 22 M2 € 173,-**



TECHNISCHE DATEN	PX 48 A Set	PX 76 Set	PX 78 Set	PX 96 Set
Nennaufnahmeleistung	920 Watt	1050 Watt	1500 Watt	1300 Watt
Bohrbereich mit Vollbohrer	Ø 8 - 55 mm	Ø 12 - 80 mm	Ø 12 - 80 mm	Ø 12 - 80 mm
Meißelleistung	ca. 125 kg/h	ca. 150 kg/h	ca. 200 kg/h	ca. 220 kg/h
Einzel Schlagenergie	0 - 7 Joule	3,5 - 8,5 Joule	4,5 - 10 Joule	4,5 - 11 Joule
Maschinengewicht	5,5 kg	6,7 kg	7,6 kg	8,6 kg
Werkzeugaufnahme	SDS-max			
<b>Set</b>	INKL. SPITZMEISSEL SMX 4, FLACHMEISSEL FMX 4			
Ersparnis gegenüber Einzelkauf	€ 319,30	€ 379,30	€ 403,30	€ 444,30

**Set-Preis**

- € 1.278,-** Bestell-Nr.: PX 48 A Set
- € 1.512,-** Bestell-Nr.: PX 76 Set
- € 1.594,-** Bestell-Nr.: PX 78 Set
- € 1.784,-** Bestell-Nr.: PX 96 Set

# BOHREN + MEISSELN MIT SDS-MAX

So vielseitig wie die Herausforderungen.

## KOMBIHAMMER PX 48 A SET

Der leichte Alleskönner ist geeignet für Fassadenbefestigungen, Überkopf- und Serienbohrungen, Dosensenken, Abschlagen von Putz und Fliesen, Schlitzern von Leitungskanälen und Nacharbeiten.

- hervorragende Bohr- und Meißelleistung
- sehr geringes Gewicht
- aktive Vibrationsdämpfung erlaubt lange Dauereinsatzzeiten



## SDS-MAX BOHRER SETS

**3**  
STÜCK



3 Hammerbohrer, je 400 mm Arbeitslänge

**SDX H1**  
Ø 16, 20, 25 mm,  
**BESTELL-NR. SDX H1 € 169,-**

**SDX H2**  
Ø 25, 28, 30 mm  
**BESTELL-NR. SDX H2 € 205,-**

**SDX H3**  
Ø 30, 35, 40 mm  
**BESTELL-NR. SDX H3 € 283,-**

**SDX H4**, je 200 mm Arbeitslänge  
2x Ø 16 mm, 1x Ø 18 mm  
**BESTELL-NR. SDX H4 € 129,-**



## KOMBIHAMMER PX 78 SET

Stellt sich jeder Herausforderung und hält, was er verspricht: überlegene Leistung in der 7-kg Klasse für mittelgroße Bohrungen, Durchführungsbohrungen, mittelschwere Meißelarbeiten, Schlitzern von Leitungskanälen und Nacharbeiten.

- höchste Produktivität, geringste Vibrationsbelastung
- LED Anzeige zur optimalen Serviceplanung
- konstant hohe Motorleistung dank optimierter Motorkühlung

## ABSAUGGLOCKEN

für staubfreies Hammerbohren bis Ø 12 mm

**BESTELL-NR. ASG 12 € 22,-**

für staubfreies Hammerbohren und sauberes Diamantbohren (nass und trocken) bis Ø 68 mm

**BESTELL-NR. ASG 68 € 54,-**



## SDS-MAX MEISSEL SET

**5**  
STÜCK

5 Meißel,  
je 400 mm Gesamtlänge,  
2 Spitzmeißel  
2 Flachmeißel,  
Schneidenbreite 25 mm  
1 Spatmeißel,  
Schneidenbreite 50 mm

**BESTELL-NR. SDX M1**

**€ 62,-**

## MEISSELHAMMER PKX 4 A SET

Der SDS-max Meißelhammer ist optimal geeignet für das Abschlagen von Putz, Schlitzen von Leitungskanälen, Oberflächensanierungen und präzise Nacharbeiten.

- aktive Vibrationsdämpfung erlaubt sehr lange Dauereinsatzzeiten
- vibrationsgedämpfter Spatenhandgriff

>> 820 Watt, 5,4 kg, Meißelleistung ca. 135 kg/h, Einzelschlagenergie 0 - 8,4 Joule, Schlagzahl regelbar 0 - 3200 Schläge/min, SDS-max

**INKL. SPITZMEISSEL SMX 4, FLACHMEISSEL FMX 4**

Ersparnis gegenüber Einzelkauf € 285,30



**RVA**

## MEISSELHAMMER PKX 7 SET

Kompakt, vibrationsarm und leistungsstark für das Abschlagen von Putz und Fliesen, Stemm- und Durchbrucharbeiten sowie Oberflächensanierungen mit SDS-max Aufnahme.

- einschraubbarer, vibrationsgedämpfter Zusatzhandgriff
- aktive Vibrationsdämpfung erlaubt sehr lange Dauereinsatzzeiten
- optimal ausgelegtes Pneumatik-Schlagwerk
- LED Anzeige zur optimalen Serviceplanung
- konstant hohe Motorleistung dank optimierter Motorkühlung

>> 1150 Watt, 7,3 kg, Meißelleistung ca. 280 kg/h, Einzelschlagenergie 5 - 10,5 Joule, Schlagzahl regelbar 1500 - 2900 Schläge/min, SDS-max

**INKL. SPITZMEISSEL SMX 4, FLACHMEISSEL FMX 4**

Ersparnis gegenüber Einzelkauf  
€ 357,30

**RVA**



## STAUBABSAUGUNG

für staubfreies Meißeln mit DUSS Meißelhammer PKX 4 A und PKX 7, insbesondere beim Meißeln in geschlossenen Räumen von Vorteil

**BESTELL-NR. MASP**

**€ 165,-**



Klein und handlich. Aber saustark.

## SDS-PLUS



TECHNISCHE DATEN	P 16 SDS	P 26 SDS	P 26 C Set	PK 2 Set
	<b>BOHRHAMMER</b> Bohren + Schlagbohren	<b>BOHRHAMMER</b> Bohren + Schlagbohren	<b>KOMBIHAMMER</b> Bohren + Meißeln	<b>MEISSELHAMMER</b> Meißeln
Nennaufnahmeleistung	600 Watt	710 Watt	710 Watt	710 Watt
Bohrbereich mit Vollbohrer	Ø 5 - 24 mm	Ø 5 - 30 mm	Ø 5 - 30 mm	-
Bohrbereich in Stahl	bis Ø 13 mm	bis Ø 13 mm	-	-
Bohrleistung	Ø 14 mm - 330 mm/min	Ø 20 mm - 240 mm/min	Ø 20 mm - 240 mm/min	-
Meißelleistung	-	-	ca. 50 kg/h	ca. 55 kg/h
Maschinengewicht	2,7 kg	3,6 kg	3,9 kg	3,6 kg
Werkzeugaufnahme	SDS-plus			
Set	-	-	INKL. SPITZMEISSEL SMP 1, FLACHMEISSEL FMP 2	
Ersparnis gegenüber Einzelkauf	-	-	€ 204,00	€ 147,00

### Preis

€ 383,-

Bestell-Nr.:  
P 16 SDS

€ 652,-

Bestell-Nr.:  
P 26 SDS

€ 747,-

Bestell-Nr.:  
P 26 C Set

€ 598,-

Bestell-Nr.:  
PK 2 Set

### SDS-PLUS

#### BOHRER SETS

##### BOHRERKASSETTE

7 Hammerbohrer, Ø 5, 6 mm, Arbeitslänge 50 mm, Ø 6, 8, 8, 10, 12 mm, Arbeitslänge 100 mm

**7**  
STÜCK

##### SDSV 7T

4-Schneider

**BESTELL-NR. SDSV 7T € 34,-**

##### SDS 7T

2-Schneider

**BESTELL-NR. SDS 7T € 23,-**

##### BOHRER SETS

10 Hammerbohrer, 4-Schneider  
Arbeitslänge 100 mm

**10**  
STÜCK

##### HPV610 U10

Bohr-Ø 6 mm

**BESTELL-NR. HPV610 U10 € 38,-**

##### HPV810 U10

Bohr-Ø 8 mm

**BESTELL-NR. HPV810 U10 € 47,-**

##### HPV1010 U10

Bohr-Ø 10 mm

**BESTELL-NR. HPV1010 U10 € 50,-**

#### KOMBIHAMMER P 26 C SET

Stark und handlich beim Bohren und Meißeln: der Clevere mit SDS-plus ist optimal geeignet für Dübelbohrungen, Durchführungen bis Ø 30 mm, Dosensenken bis Ø 82 mm, leichte Meißelarbeiten, Nacharbeiten und präzises Korrekturmeißeln.

#### SDS-PLUS MEISSEL SET

**5**  
STÜCK

##### SDS M2

5 Meißel, je 250 mm Gesamtlänge

2 Spitzmeißel

2 Flachmeißel,

Schneidenbreite 20 mm

1 Breitmeißel,

Schneidenbreite 40 mm

**BESTELL-NR. SDS M2 € 33,-**

Klassiker, die immer in Mode sind.

# SECHSKANT KOMBIHÄMMER

## 3 FÜR ALLE FÄLLE

Für die kleine Bohrung oder den schweren Abbruch.

## MEISSELN + BOHREN

Der passende Kombihammer für jede Anwendung.

## ROBUSTE AUFNAHME

Für lange Lebensdauer und minimalen Verschleiß.



TECHNISCHE DATEN	P 30 Set	P 60 A Set	P 90 Set
Nennaufnahmeleistung	710 Watt	1000 Watt	1100 Watt
Bohrbereich mit Vollbohrer	Ø 5 - 35 mm	Ø 8 - 55 mm	Ø 8 - 80 mm
Meißelleistung	ca. 80 kg/h	ca. 105 kg/h	ca. 160 kg/h
Maschinengewicht	4,5 kg	7,2 kg	8,0 kg
Vibrationsdämpfung	•	RVA	•
Werkzeugaufnahme	13 mm Sechskant	19 mm Sechskant	19 mm Sechskant
Set	INKL. SPITZMEISSEL SM 21, FLACHMEISSEL FM 22, HAMMERBOHRER H 2304 (Ø 30 MM)	INKL. SPITZMEISSEL SM 342, FLACHMEISSEL FM 344, HAMMERBOHRER H 3354 (Ø 35 MM)	INKL. SPITZMEISSEL SM 342, FLACHMEISSEL FM 344, HAMMERBOHRER H 3404 (Ø 40 MM)
Ersparnis gegenüber Einzelkauf	€ 311,60	€ 403,70	€ 483,60

**Set-Preis**

**€ 1.240,-**

Bestell-Nr.:  
P 30 Set

**€ 1.615,-**

Bestell-Nr.:  
P 60 A Set

**€ 1.936,-**

Bestell-Nr.:  
P 90 Set

Stellen Sie sich aus zahlreichen Abmessungen Ihr individuelles Lochsäge Set zusammen!  
Bei einer Abnahme von 3 Bimetall oder Hartmetall Lochsägen erhalten Sie 20% Rabatt!

**20%**  
ab 3 Stück

## BIMETALL LOCHSÄGEN LI

Arbeitslänge 38 mm

hohe Laufruhe, gleichmäßiger Schnitt,  
langwährend hohe Schnittfreudigkeit

**Co8 4-6**



Bohr-Ø mm	Preis €	Bohr-Ø mm	Preis €
14, 16, 17, 19, 20, 21, 22	<b>12,00</b>	70, 73	<b>22,80</b>
24, 25	<b>12,30</b>	74, 76, 79, 83, 86, 89	<b>23,40</b>
27, 29, 30	<b>12,90</b>	92, 95	<b>28,60</b>
32, 33	<b>13,70</b>	98, 102	<b>32,50</b>
35, 37, 38, 40	<b>14,30</b>	105	<b>36,00</b>
41, 43	<b>15,20</b>	108	<b>40,20</b>
44, 46	<b>16,50</b>	111	<b>43,90</b>
48	<b>16,80</b>	114	<b>45,10</b>
51	<b>17,50</b>	121	<b>46,40</b>
52, 54	<b>18,90</b>	127	<b>48,60</b>
57, 59, 60	<b>20,00</b>	140	<b>54,40</b>
64, 65, 67, 68	<b>21,60</b>	152	<b>60,80</b>

## HARTMETALL LOCHSÄGEN LH

Arbeitslänge 52 mm

höhere Standzeiten als Bimetall Lochsägen,  
kurze Bohrzeiten, flexibel in der Anwendung

**TUNGSTEN CARBIDE  
HARTMETALL**



Bohr-Ø mm	Preis €	Bohr-Ø mm	Preis €
16, 19, 20, 22	<b>13,90</b>	76, 79, 83	<b>26,90</b>
25	<b>14,20</b>	86, 89	<b>28,40</b>
29, 30	<b>14,90</b>	92, 95	<b>32,90</b>
32	<b>15,60</b>	102	<b>37,40</b>
35, 38, 40	<b>16,30</b>	105	<b>41,40</b>
41	<b>17,50</b>	108	<b>46,10</b>
44	<b>19,20</b>	111	<b>50,30</b>
48	<b>19,50</b>	114	<b>54,60</b>
51	<b>20,00</b>	121	<b>59,30</b>
54	<b>21,80</b>	127	<b>62,50</b>
57, 60	<b>23,10</b>	133	<b>69,50</b>
64, 65, 67, 68	<b>24,80</b>	140	<b>77,30</b>
70, 73	<b>26,30</b>	152	<b>89,90</b>

Wir bohren alles.  
**AUCH HOLZ**

## BOHRSCHRAUBER B 13 B

Handliches und vielseitiges Kraftpaket mit 120 Nm für Anwendungen, die ein hohes Drehmoment erfordern.

- sehr hohes Drehmoment im 1. Gang (120 Nm)
- hohe Drehzahl im 2. Gang
- Rechts-/Linkslauf-Umschaltung



## HOLZLOCHSÄGE LB

Für präzise und schnelle Bohrungen in Vollholz bis zu 300 mm Bohrtiefe.



## 4-GANG BOHRMASCHINE D 38 RLE

4 Gänge und 2000 Watt: für Bohrungen in Stahl, Holz und Kunststoff oder als Antriebsmotor.

- Eindrehen von großen Gewindestangen
- großer Drehzahlbereich
- handgeführt mit Vorsatzkupplung VSKU einsetzbar



## DIAMANTBOHR- KRONE LDU

NAGEL- UND  
SCHRAUBENSICHER





# BOHREN IN FLIESEN, KERAMIK UND GRANIT



## DIAMANTBOHRKRONEN LD

Sechskant 1/4" Bit für Bohrmaschinen, Akkuschauber



**5**  
STÜCK

### LD SET

5 Diamantbohrkronen LD, Bohr-Ø 2x 6, 8, 10, 12 mm, mit Kühlwachs

**BESTELL-NR. LD SET € 119,-**

## DIAMANTBOHRKRONEN LDM

M14 innen für Winkelschleifer



**5**  
STÜCK

### LDM SET 1

5 Diamantbohrkronen LDM, Bohr-Ø 2x 6, 8, 10, 12 mm, mit Kühlwachs

**BESTELL-NR. LDM SET 1 € 119,-**



**5**  
STÜCK

### LDM SET 2

5 Diamantbohrkronen LDM, Bohr-Ø 20, 35, 42, 55, 68 mm, im praktischen Koffer

**BESTELL-NR. LDM SET 2 € 259,-**



**2**  
STÜCK

### LDM SET 3

2 Diamantbohrkronen LDM, Bohr-Ø 35, 42 mm

**BESTELL-NR. LDM SET 3 € 101,-**



### LDM SET 4

2 Diamantbohrkronen LDM, Bohr-Ø 8, 68 mm, Zentrierhilfe LDMZ für das nachträgliche Anbringen einer zusätzlichen Steckdose

**BESTELL-NR. LDM SET 4 € 151,-**



**4**  
STÜCK

### LDM SET 5

4 Diamantbohrkronen LDM, Bohr-Ø 6, 8, 10, 14 mm, mit Kühlwachs

**BESTELL-NR. LDM SET 5 € 104,-**

Bestell-Nr.	Bohr-Ø mm	Preis €	Bestell-Nr.	Bohr-Ø mm	Preis €
LD 6 / LDM 6	6	<b>31,90</b>	LDM 42	42	<b>89,90</b>
LD 8 / LDM 8	8	<b>33,10</b>	LDM 45	45	<b>91,10</b>
LD 10 / LDM 10	10	<b>36,60</b>	LDM 50	50	<b>102,40</b>
LD 12 / LDM 12	12	<b>39,80</b>	LDM 55	55	<b>108,10</b>
LD 14 / LDM 14	14	<b>43,30</b>	LDM 60	60	<b>119,40</b>
LDM 20	20	<b>46,70</b>	LDM 65	65	<b>130,90</b>
LDM 25	25	<b>57,10</b>	LDM 68	68	<b>135,40</b>
LDM 28	28	<b>59,30</b>	LDM 75	75	<b>150,10</b>
LDM 30	30	<b>61,50</b>	LDM 82	82	<b>159,20</b>
LDM 32	32	<b>63,80</b>	LDM 100	100	<b>210,50</b>
LDM 35	35	<b>70,70</b>	LDM 110	110	<b>238,70</b>
LDM 40	40	<b>85,30</b>	LDM 120	120	<b>265,00</b>



## ABSAUGHAUBE

für staubfreies, präzises Diamanttrockenbohren z.B. in Fliesen, vor dem Verlegen. **Fliesenbohrungen** mit Winkelschleifern sind somit **in geschlossenen Räumen** möglich: keine weiten Wege ins Freie, **Zeit- und Kostenersparnis.**

**BESTELL-NR. ASF € 98,-**

# Endler

## Industriebedarf

Werkstatteinrichtungen • Werkzeuge  
Maschinen • Kompressoren  
Kundendienst • Verkauf

53474 Bad Neuenahr - Heimersheim

Tel.: 0 26 41 / 2 77 74 Fax: 2 77 24

[www.endler-industriebedarf.de](http://www.endler-industriebedarf.de)

